


Demonstração individual dos resultados por naturezas
Período findo em 31 de Dezembro de 2021

Valores em Euros

RENDIMENTOS E GASTOS	NOTAS	PERIODOS	
		31/12/2021	31/12/2020
Vendas e serviços prestados		23 313,14	56 910,41
Subsídios, doações e legados à exploração à exploração		171 644,77	127 544,03
Subsídios de entidades públicas		167 783,46	120 762,83
ISS, IP - Centros Distritais		167 783,46	120 762,83
Outras entidades públicas		0,00	0,00
Subsídios de outras entidades		0,00	0,00
Doações heranças e legados		3 861,31	6 781,20
Variação nos inventários da produção		0,00	0,00
Trabalhos para a própria entidade		0,00	0,00
Custo das mercadorias vendidas e das matérias consumidas		0,00	0,00
Fornecimentos e serviços externos		-48 264,75	-36 760,43
Gastos com o pessoal		-146 381,17	-154 534,74
Ajustamentos de inventários (perdas/reversões)		0,00	0,00
Imparidade de dívidas a receber (perdas/reversões)		0,00	0,00
Provisões (aumentos/reduções)		0,00	0,00
Provisões específicas (aumentos/reduções)		0,00	0,00
Outras imparidades (perdas/reversões)		0,00	0,00
Aumentos/reduções de justo valor		0,00	0,00
Outros rendimentos		6 789,00	8 172,69
Correções relativas a anos anteriores		0,00	0,00
Correções positivas de participações do ISS, IP		0,00	0,00
Outras correções de anos anteriores		0,00	0,00
Imputação de subsídios ao investimento		0,00	0,00
Outros rendimentos		6 789,00	8 172,69
Outros gastos		-1 091,95	-554,50
Correções relativas a anos anteriores		0,00	0,00
Correções negativas de participações do ISS, IP		0,00	0,00
Outras correções de anos anteriores		0,00	0,00
Outros gastos		-1 091,95	-554,50
Resultado antes de depreciações, gastos de financiamento e impostos		6 009,04	777,46
Gastos/reversões de depreciação e de amortização		-4 960,06	-4 960,05
Resultado operacional (antes de gastos de financiamento e impostos)		1 048,98	-4 182,59
Juros e rendimentos similares obtidos		+	+
Juros e gastos similares suportados		-	-43,64
Resultado antes de impostos		1 048,98	-4 226,23
Imposto sobre o rendimento do período		-	-
Resultado líquido do período		1 048,98	-4 226,23

A Direção

Ass. - Augusto Pereira Gomes da Silva


O Contabilista Certificado

NIF
 200434071
Francisco João
 58540


Balança Individual em 31 de Dezembro de 2021

Valores em Euros

RUBRICAS	NOTAS	PERIODOS	
		31/12/2021	31/12/2020
ACTIVO			
Activo não corrente			
Activos fixos tangíveis			4 960,06
Bens do Património histórico e cultural			
Activos intangíveis			
Investimentos financeiros			
Fundadores /Beneméritos/patrocinadores/doadores/associados/membros			
Outros créditos e ativos não correntes		2 280,38	2 085,78
		2 280,38	7 045,84
Activo corrente			
Inventários			
Créditos a receber		690,86	614,00
Adiantamentos a fornecedores			
Estado e outros entes públicos			
Fundadores /Beneméritos/patrocinadores/doadores/associados/membros			
Diferimentos		1 062,57	
Outros activos correntes			
Caixa e depósitos bancários		10 676,94	7 103,86
		12 430,37	7 717,86
Total do activo		14 710,75	14 763,70
FUNDOS PATRIMONIAIS E PASSIVO			
Fundos Patrimoniais			
Fundos		2 031,13	2 031,13
Excedentes Técnicos			
Reservas			
Resultados transitados		-22 396,82	-18 170,59
Excedentes de revalorização			
Ajustamentos/outras variações nos fundos patrimoniais			
Subsidios ao investimento			
Doações			
Outras variações			
		-20 365,69	-16 139,46
Resultado líquido do período		1 048,98	-4 226,23
Interesses minoritários			
Total dos fundos patrimoniais		-19 316,71	-20 365,69
PASSIVO			
Passivo não corrente			
Provisões			
Provisões específicas			
Financiamentos obtidos			
Outras dívidas a pagar			
		0,00	0,00
Passivo corrente			
Fornecedores		3 344,76	814,71
Estado e outros entes públicos		7 132,62	6 207,38
Fundadores/Patrocinadores/Doadores/Associados/membros			
Financiamentos obtidos			
Diferimentos		1 492,99	12 000,01
Outros passivos correntes		22 057,09	16 107,29
		34 027,46	35 129,39
Total do passivo		34 027,46	35 129,39
Total dos fundos patrimoniais e do passivo		14 710,75	14 763,70

A Direção

[Handwritten signature]

O Contabilista Certificado

NIF
200434071
[Handwritten signature]
58540

Demonstração individual dos resultados por naturezas
Período findo em 31 de Dezembro de 2022

Valores em Euros

RENDIMENTOS E GASTOS	NOTAS	PERIODOS	
		31/12/2022	31/12/2021
Vendas e serviços prestados		14 646,09	23 313,14
Subsídios, doações e legados à exploração à exploração		209 151,60	171 644,77
Subsídios de entidades públicas		186 068,68	167 783,46
ISS, IP - Centros Distritais		178 292,84	167 783,46
Outras entidades públicas		7 775,84	0,00
Subsídios de outras entidades		0,00	0,00
Doações heranças e legados		23 082,92	3 861,31
Variação nos inventários da produção		0,00	0,00
Trabalhos para a própria entidade		0,00	0,00
Custo das mercadorias vendidas e das matérias consumidas		0,00	0,00
Fornecimentos e serviços externos		-70 496,25	-48 264,75
Gastos com o pessoal		-153 470,13	-146 381,17
Ajustamentos de inventários (perdas/reversões)		0,00	0,00
Imparidade de dívidas a receber (perdas/reversões)		0,00	0,00
Provisões (aumentos/reduções)		0,00	0,00
Provisões específicas (aumentos/reduções)		0,00	0,00
Outras imparidades (perdas/reversões)		0,00	0,00
Aumentos/reduções de justo valor		0,00	0,00
Outros rendimentos		6 645,93	6 789,00
Correções relativas a anos anteriores		0,00	0,00
Correções positivas de participações do ISS, IP		0,00	0,00
Outras correções de anos anteriores		0,00	0,00
Imputação de subsídios ao investimento		0,00	0,00
Outros rendimentos		6 645,93	6 789,00
Outros gastos		-575,64	-1 091,95
Correções relativas a anos anteriores		0,00	0,00
Correções negativas de participações do ISS, IP		0,00	0,00
Outras correções de anos anteriores		0,00	0,00
Outros gastos		-575,64	-1 091,95
Resultado antes de depreciações, gastos de financiamento e impostos		5 901,60	6 009,04
Gastos/reversões de depreciação e de amortização		-	-4 960,06
Resultado operacional (antes de gastos de financiamento e impostos)		5 901,60	1 048,98
Juros e rendimentos similares obtidos		+	+
Juros e gastos similares suportados		-0,30	-
Resultado antes de impostos		5 901,30	1 048,98
Imposto sobre o rendimento do período		-	-
Resultado líquido do período		5 901,30	1 048,98

A Direção

Zoraida Caldeira Paulo Lima da Silva

O Contabilista Certificado


NIF
200434071
Francisco Gonçalves
58540

Demonstração individual dos resultados por naturezas
Período findo em 31 de Dezembro de 2023

Valores em Euros

RENDIMENTOS E GASTOS	NOTAS	PERIODOS	
		31/12/2023	31/12/2022
Vendas e serviços prestados		9 707,83	14 646,09
Subsídios, doações e legados à exploração à exploração		212 351,30	209 151,60
Subsídios de entidades públicas		208 949,47	186 068,68
ISS, IP - Centros Distritais		208 949,47	178 292,84
Outras entidades públicas		0,00	7 775,84
Subsídios de outras entidades		0,00	0,00
Doações heranças e legados		3 401,83	23 082,92
Variação nos inventários da produção		0,00	0,00
Trabalhos para a própria entidade		0,00	0,00
Custo das mercadorias vendidas e das matérias consumidas		0,00	0,00
Fornecimentos e serviços externos		-57 197,96	-70 496,25
Gastos com o pessoal		-179 621,10	-153 470,13
Ajustamentos de inventários (perdas/reversões)		0,00	0,00
Imparidade de dívidas a receber (perdas/reversões)		0,00	0,00
Provisões (aumentos/reduções)		0,00	0,00
Provisões específicas (aumentos/reduções)		0,00	0,00
Outras imparidades (perdas/reversões)		0,00	0,00
Aumentos/reduções de justo valor		0,00	0,00
Outros rendimentos		6 189,65	6 645,93
Correções relativas a anos anteriores		0,00	0,00
Correções positivas de participações do ISS, IP		0,00	0,00
Outras correções de anos anteriores		0,00	0,00
Imputação de subsídios ao investimento		0,00	0,00
Outros rendimentos		6 189,65	6 645,93
Outros gastos		-572,00	-575,64
Correções relativas a anos anteriores		0,00	0,00
Correções negativas de participações do ISS, IP		0,00	0,00
Outras correções de anos anteriores		0,00	0,00
Outros gastos		-572,00	-575,64
Resultado antes de depreciações, gastos de financiamento e impostos		-9 142,28	5 901,60
Gastos/reversões de depreciação e de amortização		-	-
Resultado operacional (antes de gastos de financiamento e impostos)		-9 142,28	5 901,60
Juros e rendimentos similares obtidos		+	+
Juros e gastos similares suportados		-2,63	-0,30
Resultado antes de impostos		-9 144,91	5 901,30
Imposto sobre o rendimento do período		-	-
Resultado líquido do período		-9 144,91	5 901,30

A Direção


Geni F. Almeida


O Contabilista Certificado

NIF
 200434071
Francisco Lourenço
 58540


RUBRICAS	NOTAS	PERIODOS	
		31/12/2023	31/12/2022
ACTIVO			
Activo não corrente			
Activos fixos tangíveis			
Bens do Património histórico e cultural			
Activos Intangíveis			
Investimentos financeiros			
Fundadores /Beneméritos/patrocinadores/doadores/associados/membros			
Outros créditos e ativos não correntes		2 831,58	2 664,52
		2 831,58	2 664,52
Activo corrente			
Inventários			
Créditos a receber			842,09
Adiantamentos a fornecedores		1 883,85	
Estado e outros entes públicos			
Fundadores /Beneméritos/patrocinadores/doadores/associados/membros			
Diferimentos		725,34	10 078,72
Outros activos correntes			
Caixa e depósitos bancários		1 369,00	18 555,87
		3 978,19	29 476,68
Total do activo		6 809,77	32 141,20
FUNDOS PATRIMONIAIS E PASSIVO			
Fundos Patrimoniais			
Fundos		2 031,13	2 031,13
Excedentes Técnicos			
Reservas			
Resultados transitados		-15 446,54	-21 347,84
Excedentes de revalorização			
Ajustamentos/outras variações nos fundos patrimoniais			
Subsidios ao investimento			
Doações			
Outras variações			
		-13 415,41	-19 316,71
Resultado líquido do período		-9 144,91	5 901,30
Interesses minoritários			
Total dos fundos patrimoniais		-22 560,32	-13 415,41
PASSIVO			
Passivo não corrente			
Provisões			
Provisões específicas			
Financiamentos obtidos			
Outras dívidas a pagar			
		0,00	0,00
Passivo corrente			
Fornecedores		528,90	7 894,92
Estado e outros entes públicos		9 400,27	6 745,87
Fundadores/Patrocinadores/Doadores/Associados/membros			
Financiamentos obtidos			
Diferimentos			424,92
Outros passivos correntes		19 440,92	30 490,90
		29 370,09	45 556,61
Total do passivo		29 370,09	45 556,61
Total dos fundos patrimoniais e do passivo		6 809,77	32 141,20

A Direção

2023 - B. J. Soares


O Contabilista Certificado

NIF
 200434071
 João João
 58540


Demonstração individual dos resultados por naturezas
Período findo em 31 de Dezembro de 2024

Valores em Euros

RENDIMENTOS E GASTOS	NOTAS	PERIODOS	
		31/12/2024	31/12/2023
Vendas e serviços prestados		9 965,00	9 707,83
Subsídios, doações e legados à exploração à exploração		240 930,68	212 351,30
Subsídios de entidades públicas		233 677,09	208 949,47
ISS, IP - Centros Distritais		229 182,09	208 949,47
Outras entidades públicas		4 495,00	0,00
Subsídios de outras entidades		0,00	0,00
Doações heranças e legados		7 253,59	3 401,83
Variação nos inventários da produção		0,00	0,00
Trabalhos para a própria entidade		0,00	0,00
Custo das mercadorias vendidas e das matérias consumidas		0,00	0,00
Fornecimentos e serviços externos		-65 435,10	-57 197,96
Gastos com o pessoal		-184 028,08	-179 621,10
Ajustamentos de inventários (perdas/reversões)		0,00	0,00
Imparidade de dívidas a receber (perdas/reversões)		0,00	0,00
Provisões (aumentos/reduções)		0,00	0,00
Provisões específicas (aumentos/reduções)		0,00	0,00
Outras imparidades (perdas/reversões)		0,00	0,00
Aumentos/reduções de justo valor		0,00	0,00
Outros rendimentos		7 020,98	6 189,65
Correções relativas a anos anteriores		0,00	0,00
Correções positivas de participações do ISS, IP		0,00	0,00
Outras correções de anos anteriores		0,00	0,00
Imputação de subsídios ao investimento		0,00	0,00
Outros rendimentos		7 020,98	6 189,65
Outros gastos		-1 000,00	-572,00
Correções relativas a anos anteriores		0,00	0,00
Correções negativas de participações do ISS, IP		0,00	0,00
Outras correções de anos anteriores		0,00	0,00
Outros gastos		-1 000,00	-572,00
Resultado antes de depreciações, gastos de financiamento e impostos		7 453,48	-9 142,28
Gastos/reversões de depreciação e de amortização		-	-
Resultado operacional (antes de gastos de financiamento e impostos)		7 453,48	-9 142,28
Juros e rendimentos similares obtidos		+	+
Juros e gastos similares suportados		-	-2,63
Resultado antes de impostos		7 453,48	-9 144,91
Imposto sobre o rendimento do período		-	-
Resultado líquido do período		7 453,48	-9 144,91


A Direção

2024
2024
2024


O Contabilista Certificado

NIF
 200434071
 58540

RUBRICAS	NOTAS	PERIODOS	
		31/12/2024	31/12/2023
ACTIVO			
Activo não corrente			
Activos fixos tangíveis			
Bens do Património histórico e cultural			
Activos intangíveis			
Investimentos financeiros			
Fundadores / Beneméritos/patrocinadores/doadores/associados/membros			
Outros créditos e ativos não correntes		2 831,58	2 831,58
		2 831,58	2 831,58
Activo corrente			
Inventários			
Créditos a receber		175,00	
Adiantamentos a fornecedores		7 354,72	1 883,85
Estado e outros entes públicos			
Fundadores / Beneméritos/patrocinadores/doadores/associados/membros			
Diferimentos		1 440,12	725,34
Outros activos correntes			
Caixa e depósitos bancários		11 377,64	1 369,00
		20 347,48	3 978,19
Total do activo		23 179,06	6 809,77
FUNDOS PATRIMONIAIS E PASSIVO			
Fundos Patrimoniais			
Fundos		2 031,13	2 031,13
Excedentes Técnicos			
Reservas			
Resultados transitados		-24 591,45	-15 446,54
Excedentes de revalorização			
Ajustamentos/outras variações nos fundos patrimoniais			
Subsídios ao investimento			
Doações			
Outras variações			
		-22 560,32	-13 415,41
Resultado líquido do período		7 453,48	-9 144,91
Interesses minoritários			
Total dos fundos patrimoniais		-15 106,84	-22 560,32
PASSIVO			
Passivo não corrente			
Provisões			
Provisões específicas			
Financiamentos obtidos			
Outras dívidas a pagar			
		0,00	0,00
Passivo corrente			
Fornecedores		2 275,32	528,90
Estado e outros entes públicos		8 081,52	9 400,27
Fundadores/Patrocinadores/Doadores/Associados/membros			
Financiamentos obtidos			
Diferimentos			
Outros passivos correntes		27 929,06	19 440,92
		38 285,90	29 370,09
Total do passivo		38 285,90	29 370,09
Total dos fundos patrimoniais e do passivo		23 179,06	6 809,77

A Direção


O Contabilista Certificado

NIF
 200434071

 58540

Demonstração individual dos resultados por naturezas
Período findo em 31 de Dezembro de 2025

Valores em Euros

RENDIMENTOS E GASTOS	NOTAS	PERIODOS	
		31/12/2025	31/12/2024
Vendas e serviços prestados		11 240,00	9 965,00
Subsídios, doações e legados à exploração à exploração		264 056,92	240 930,68
Subsídios de entidades públicas		254 928,16	233 677,09
ISS, IP - Centros Distritais		251 928,16	229 182,09
Outras entidades públicas		3 000,00	4 495,00
Subsídios de outras entidades		0,00	0,00
Doações heranças e legados		9 128,76	7 253,59
Variação nos inventários da produção		0,00	0,00
Trabalhos para a própria entidade		0,00	0,00
Custo das mercadorias vendidas e das matérias consumidas		0,00	0,00
Fornecimentos e serviços externos		-80 643,28	-65 435,10
Gastos com o pessoal		-200 165,52	-184 028,08
Ajustamentos de inventários (perdas/reversões)		0,00	0,00
Imparidade de dívidas a receber (perdas/reversões)		0,00	0,00
Provisões (aumentos/reduções)		0,00	0,00
Provisões específicas (aumentos/reduções)		0,00	0,00
Outras imparidades (perdas/reversões)		0,00	0,00
Aumentos/reduções de justo valor		0,00	0,00
Outros rendimentos		8 196,08	7 020,98
Correções relativas a anos anteriores		0,00	0,00
Correções positivas de participações do ISS, IP		0,00	0,00
Outras correções de anos anteriores		0,00	0,00
Imputação de subsídios ao investimento		0,00	0,00
Outros rendimentos		8 196,08	7 020,98
Outros gastos		-500,00	-1 000,00
Correções relativas a anos anteriores		0,00	0,00
Correções negativas de participações do ISS, IP		0,00	0,00
Outras correções de anos anteriores		0,00	0,00
Outros gastos		-500,00	-1 000,00
Resultado antes de depreciações, gastos de financiamento e impostos		2 184,20	7 453,48
Gastos/reversões de depreciação e de amortização		-	-
Resultado operacional (antes de gastos de financiamento e impostos)		2 184,20	7 453,48
Juros e rendimentos similares obtidos		+	+
Juros e gastos similares suportados		-	-
Resultado antes de impostos		2 184,20	7 453,48
Imposto sobre o rendimento do período		-	-
Resultado líquido do período		2 184,20	7 453,48

A Direção
 2025: *[Assinatura]*

O Contabilista Certificado

NIF
 200434071
[Assinatura]
 58540

Balço Individual em 31 de Dezembro de 2025

Valores em Euros

RUBRICAS	NOTAS	PERIODOS	
		31/12/2025	31/12/2024
ACTIVO			
Activo não corrente			
Activos fixos tangíveis			
Bens do Património histórico e cultural			
Activos intangíveis			
Investimentos financeiros			
Fundadores / Beneméritos/patrocinadores/doadores/associados/membros			
Outros créditos e ativos não correntes		2 831,58	2 831,58
		2 831,58	2 831,58
Activo corrente			
Inventários			
Créditos a receber		30,00	175,00
Adiantamentos a fornecedores			7 354,72
Estado e outros entes públicos			
Fundadores / Beneméritos/patrocinadores/doadores/associados/membros			
Diferimentos		695,36	1 440,12
Outros activos correntes			
Caixa e depósitos bancários		20 337,05	11 377,64
		21 062,41	20 347,48
Total do activo		23 893,99	23 179,06
FUNDOS PATRIMONIAIS E PASSIVO			
Fundos Patrimoniais			
Fundos		2 031,13	2 031,13
Excedentes Técnicos			
Reservas			
Resultados transitados		-17 137,97	-24 591,45
Excedentes de revalorização			
Ajustamentos/outras variações nos fundos patrimoniais			
Subsídios ao investimento			
Doações			
Outras variações			
		-15 106,84	-22 560,32
Resultado líquido do período		2 184,20	7 453,48
Interesses minoritários			
Total dos fundos patrimoniais		-12 922,64	-15 106,84
PASSIVO			
Passivo não corrente			
Provisões			
Provisões específicas			
Financiamentos obtidos			
Outras dívidas a pagar			
		0,00	0,00
Passivo corrente			
Fornecedores		983,85	2 275,32
Estado e outros entes públicos		9 328,57	8 081,52
Fundadores/Patrocinadores/Doadores/Associados/membros			
Financiamentos obtidos			
Diferimentos			
Outros passivos correntes		26 504,21	27 929,06
		36 816,63	38 285,90
Total do passivo		36 816,63	38 285,90
Total dos fundos patrimoniais e do passivo		23 893,99	23 179,06

A Direção
René Gonçalves


O Contabilista Certificado

NIF

200434071

58540

René Gonçalves
